



ANÁLISIS CUANTITATIVO ENERO-DICIEMBRE 2007

En CIAM Cancún A.C. como parte del servicio multidisciplinario, cuenta con un área de Estadísticas la cual se encarga de compilar, cuantificar y analizar el número e impacto de servicios otorgados a mujeres y menores que viven violencia. Estos son representados en gráficas que nos permiten dimensionar los niveles, tipos y consecuencias de la violencia que viven las mujeres que acuden a pedir ayuda a nuestro centro. Por otro lado también nos permiten aportar cifras comprobables a las estadísticas nacionales, estatales y municipales sobre violencia de género y doméstica.



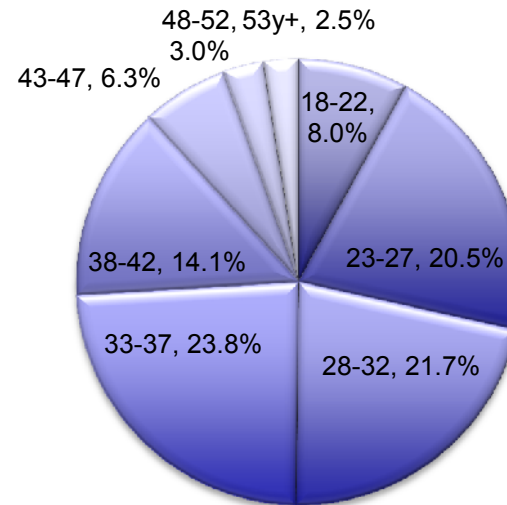
ANÁLISIS CUANTITATIVO ENERO-DICIEMBRE 2007

La metodología es la cuantificación de cada uno de los expedientes de las usuarias, donde cada expediente tiene un número único, mismo que se especifica en la plantilla de cuantificación para poder tener la certeza y la facilidad de verificar cada una de las respuestas.

En cada estadística se señala el universo considerado como 100%

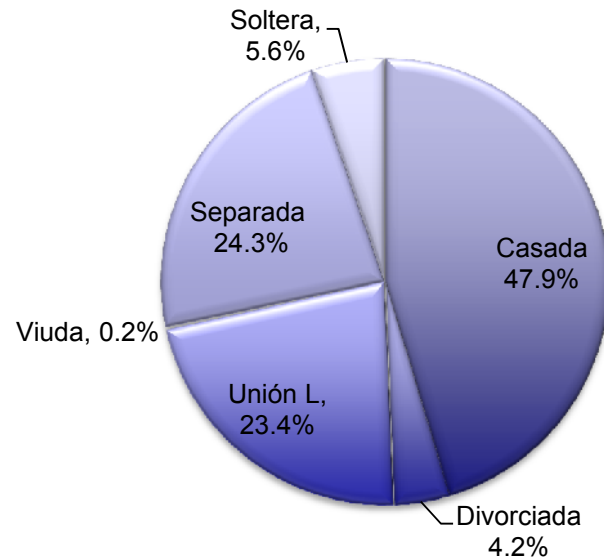
Las gráficas muestran el porcentaje de usuarias o agresores que contestan a las diferentes variables (la suma de todos los porcentajes es el 100%)

RANGO DE EDADES DE USUARIAS



De un universo de 474 usuarias atendidas en el Centro Integral de Atención a la Mujer y sus Hijos (CIAM) a lo largo del 2010, el 50.2% están en un rango de edad entre 18 y 32 años; el 37.9% entre 33 y 42 años y un 11.8% son mayores de 43 años.

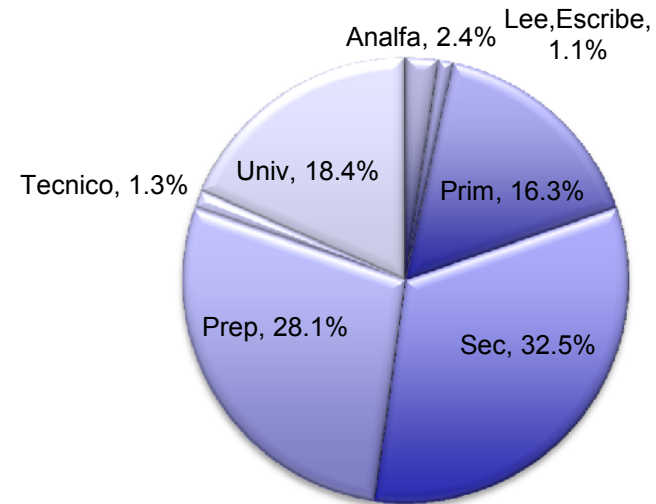
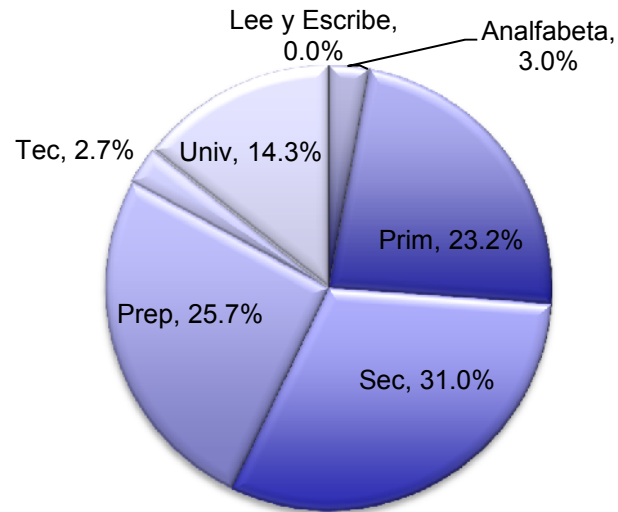
ESTADO CIVIL DE LA USUARIA



ESTADO CIVIL

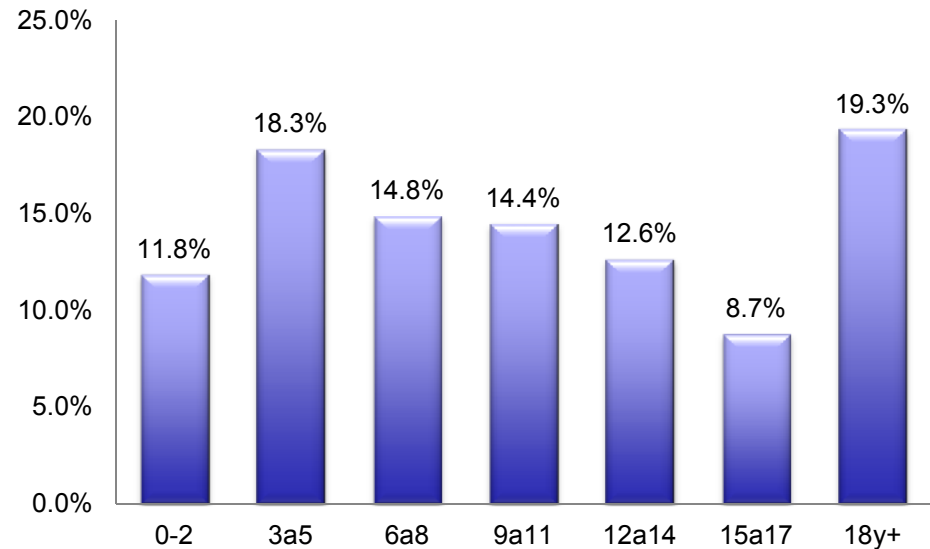
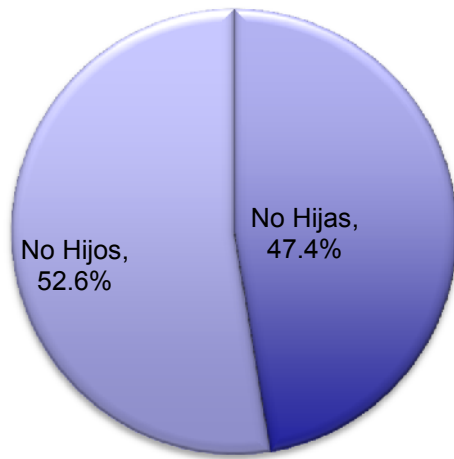
- En 94.4% de las usuarias manifiestan vivir o haber vivido en pareja con el agresor, mientras el otro 5.6% de población acude a atención por violencia en el noviazgo ó violencia sexual por desconocidos.
- A pesar de que las mujeres se separen o se divorcien de sus parejas, la situación de violencia no termina; del universo de usuarias, el 24.3% esta separada y el otro 4.2% divorciada de su agresor y siguen viviendo la violencia.

ESCOLARIDAD



- El 19.7% de las usuarias cuenta con una carrera técnica o licenciatura ya sea terminada o trunca, mientras que el nivel de los agresores aumenta a 19.7%
- Existe el 2.4% de agresores que son analfabetos y 18.4% tienen formación universitaria.

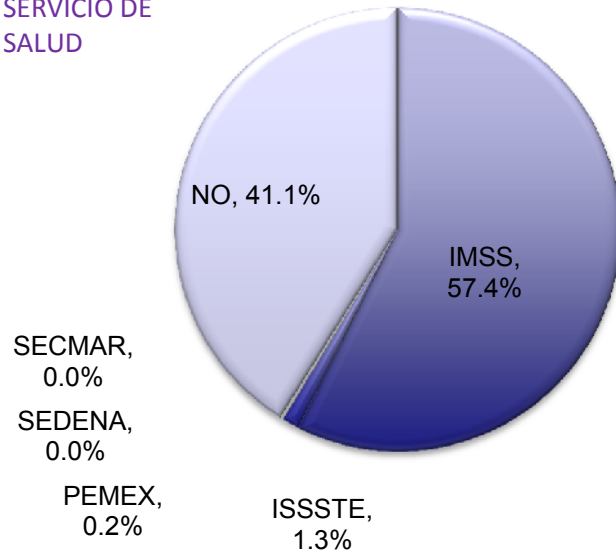
HIJAS E HIJOS



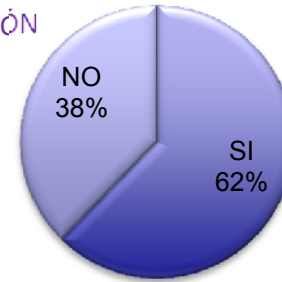
- El promedio de hijos por usuaria es de 2.2 hijos, de los cuales el 52.6% son hombres y 47.4% son mujeres
- El 19.3% de las hijas e hijos de las usuarias del CIAM son mayores de 18 años, siendo estas las de más alto porcentaje.

SERVICIO DE SALUD Y REVISIONES GINECOLÓGICAS

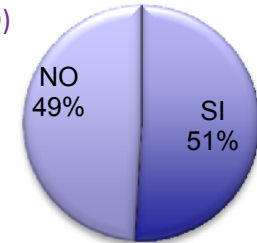
SERVICIO DE SALUD



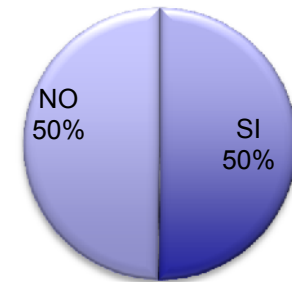
PLANIFICACIÓN FAMILIAR



REVISIONES GINECOLÓGICAS (ÚLTIMO AÑO)



PAPANILOCAO EN EL ÚLTIMO AÑO



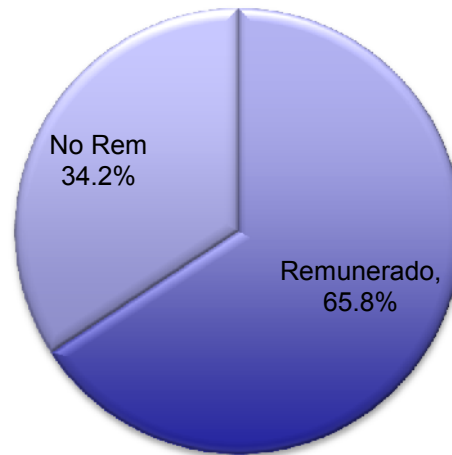
- El 58.9% de las usuarias cuentan con servicios de salud pública.
- El 49% de las usuarias no se realizan revisiones ginecológicas periódicas y el 50% no se ha realizado el papanicolao en el último año.
- El 38% de las usuarias no tuvieron una planificación familiar

ADICCIONES DE LA USUARIA Y DEL AGRESOR

Alcoholismo	si	no
usuaria	17.5%	72.5%
agresor	68.7%	31.3%
TOTAL	43.0%	57%

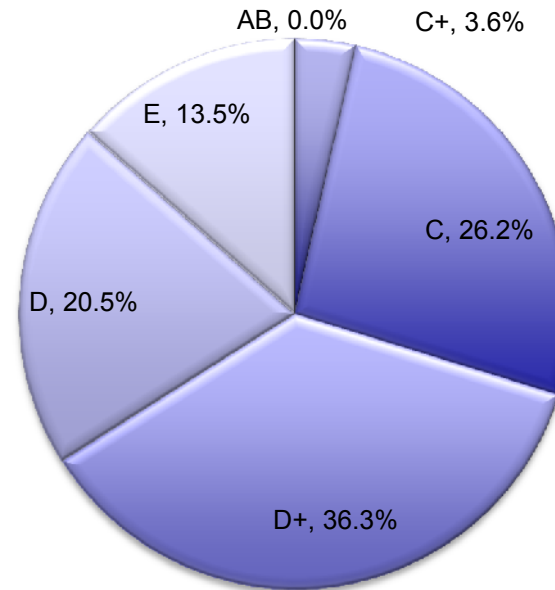
Drogadicción	si	no
usuaria	3.8%	96.2%
agresor	25.5%	74.5%
TOTAL	14.6%	85.4%

TIPO DE TRABAJO DE LAS USUARIAS



- Más del 65% de las usuarias colaboran con el ingreso familiar.

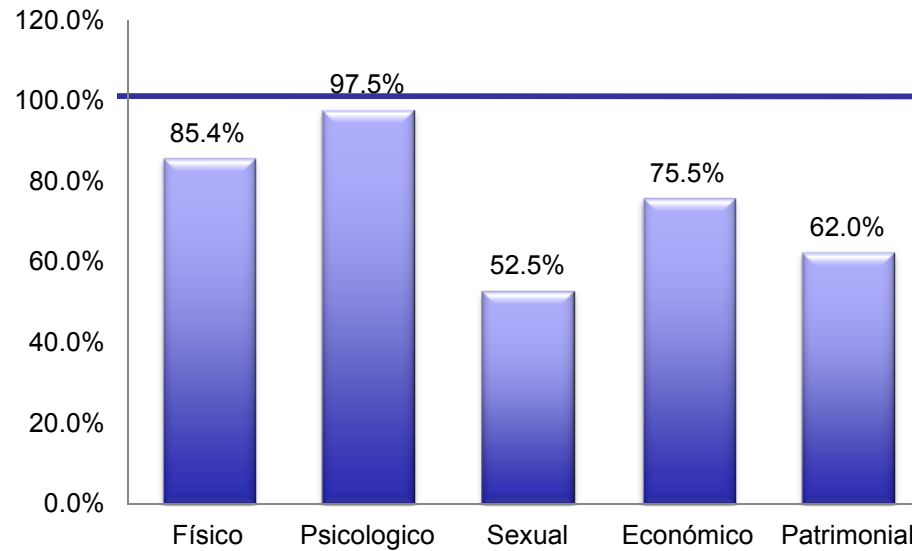
NIVEL SOCIOECONÓMICO DE USUARIAS



NSE, AMAI. Aplicando Cuestionario 13X6
(Asociación Mexicana de Agencias de Investigación de Mercado y Opinión Pública,
A.C.. www.amai.org)

- A pesar de que la violencia se da en todos los estatus sociales, los niveles socioeconómicos predominantes de las usuarias que acuden al CIAM es el D+ con 36.3% seguido del NSE C con 26.2%.

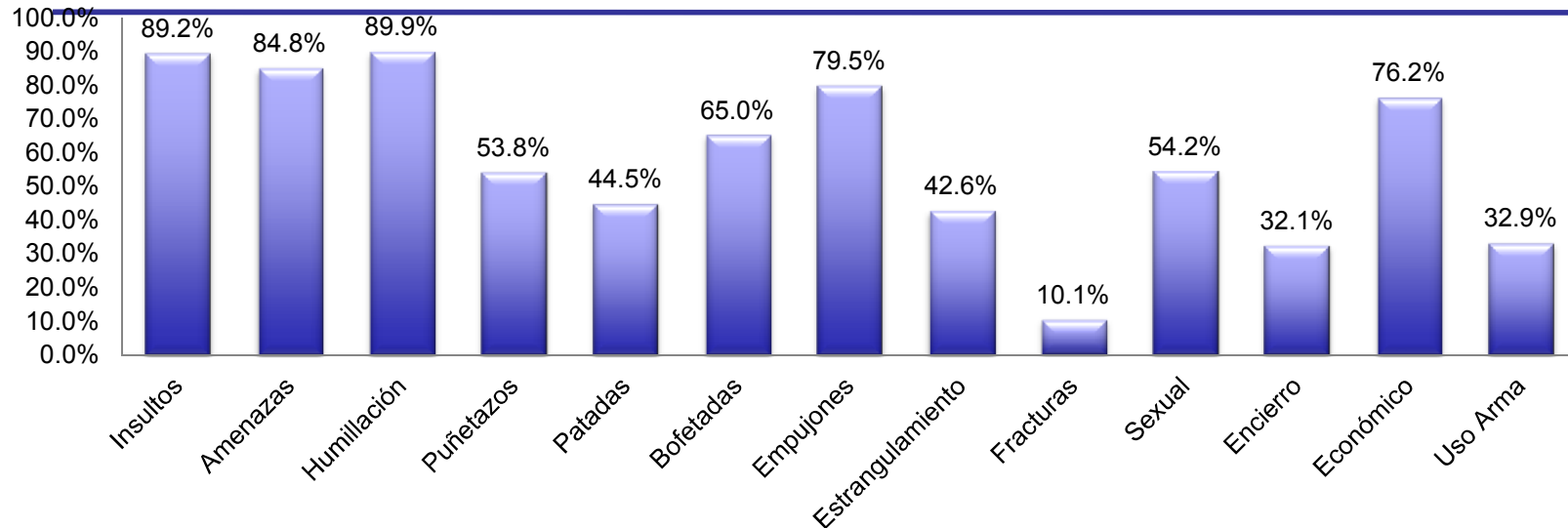
TIPO DE ABUSO



- El 97.5% de las mujeres vive violencia psicológica siendo las agresiones más comunes la humillación y los insultos con 89.9% y 89.2% respectivamente.*
- El 85.4% de las usuarias viven violencia Física siendo las agresiones más comunes los empujones y las bofetadas seguido de abuso económico.

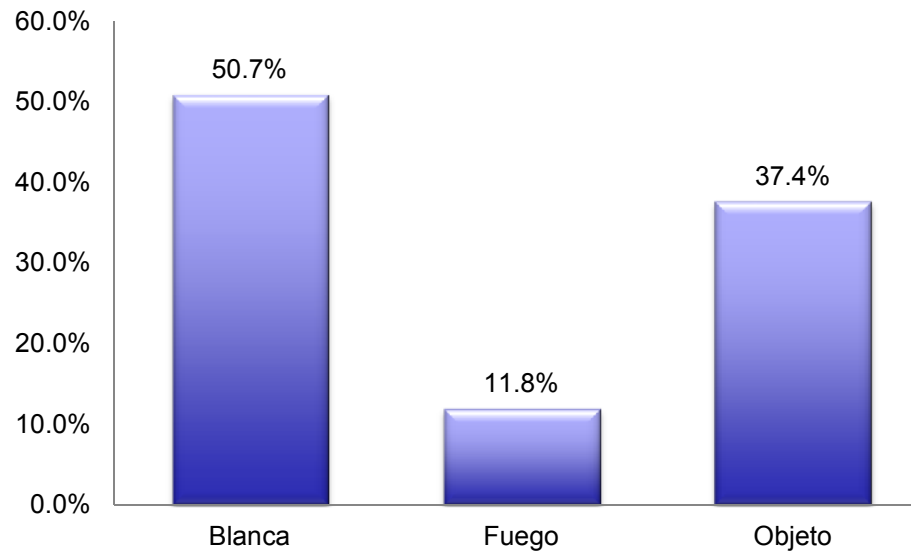
* Ver gráfica de actos de violencia

DESCRIPCIÓN DE LA VIOLENCIA: ACTOS DE VIOLENCIA



- Los actos de violencia más comunes son los insultos, amenazas y humillación, que son abusos psicológicos, seguido de empujones y bofetadas que es abuso físico.
- El 76.2% de las usuarias manifiesta recibir abuso económico a pesar que el 65.8% de las usuarias tiene un trabajo remunerado.
- El 32.9% de las usuarias han sido violentadas con arma.

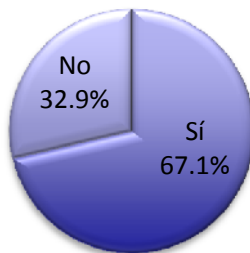
USO DE ARMA



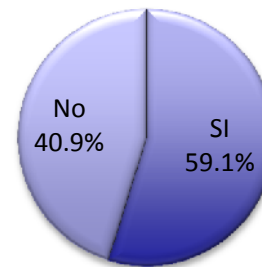
Universo: 156

- Del 37.2% de las mujeres violentadas con arma, han sido amenazadas en más de una ocasión. El 11.8% de las usuarias que han sido amenazadas con arma, han sido con armas de fuego, siendo más comunes las armas blancas con un 50.7% .

- El 67.1% de las usuarias han sentido su vida en peligro y el 59.1% han tenido pensamientos de suicidio.



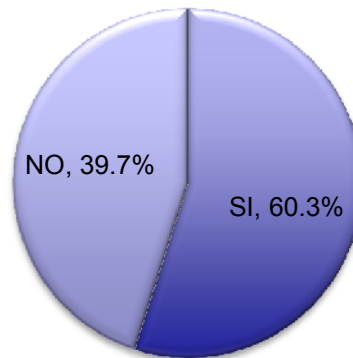
¿Has sentido tu vida en peligro?



¿Has tenido pensamientos de suicidio?

SEGURIDAD

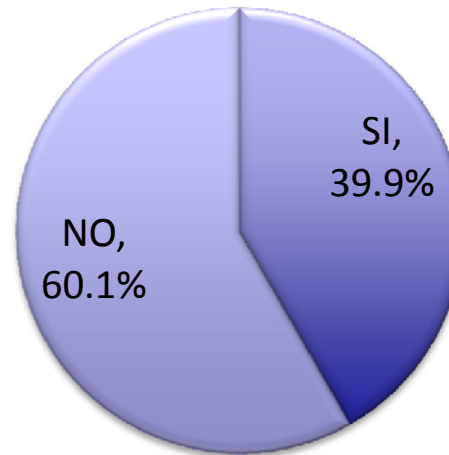
En CIAM Cancún, el 67.1% de nuestra usuarias ha sentido que su vida corre peligro a consecuencia de la violencia que vive con el agresor, de igual manera es muy alto el índice de mujeres que han pensado en el suicidio (59.1%) por la problemática que viven en sus hogares, en ese mismo sentido el 60% de las usuarias han tenido que salirse de sus hogares huyendo a consecuencia de la violencia ejercida por sus parejas.



SALIDAS DEL HOGAR

Universo: 474

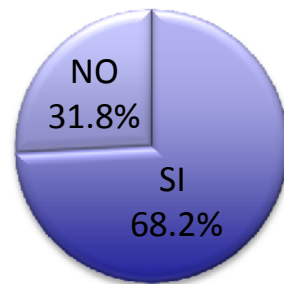
DENUNCIA ANTE MP ANTES DE LLEGAR AL CIAM



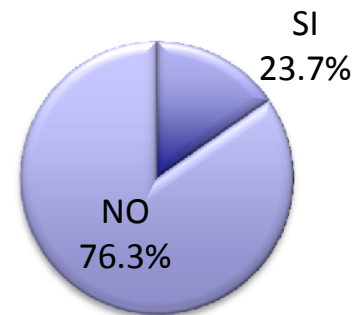
•A pesar de que el 67.1% de las usuarias han sentido sus vidas en peligro, el 60.3% han salido huyendo de su casa, y el 59.1% han tenido pensamientos de suicidio, el 60% nunca denunció al agresor. Por una parte refleja el miedo de ellas a denunciarlos ya que una de las características de los agresores es hacerle sentir a la víctima que él es intocable y que nadie la va a ayudar, y por otro lado en algunos casos, la minimización y justificación de la violencia al albergar la falsa creencia de que los hombres tiene derecho a reprender a sus esposas.

AGRESOR

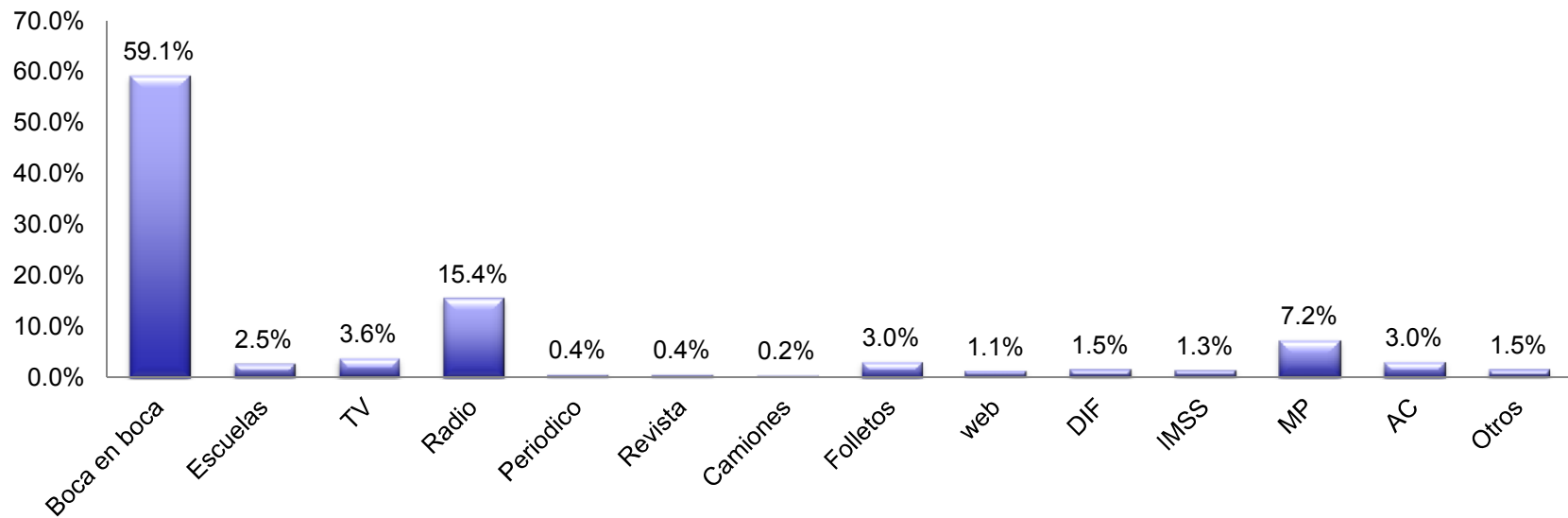
PROBLEMAS DE CELOS



ANTECEDENTES PENALES



¿CÓMO SE ENTERÓ DEL CIAM?



Más de la mitad de las usuarias que acudieron al CIAM durante el 2007, llegaron por recomendaciones de otras mujeres que habían recibido ayuda de nosotras. CIAM Cancún elabora campañas de difusión e información de nuestro centro en medios impresos, radio y televisión, para que más mujeres conozcan esta alternativa de ayuda para salir del ciclo de violencia en el que viven.