



ANÁLISIS CUANTITATIVO ENERO-DICIEMBRE 2008

En CIAM Cancún A.C. como parte del servicio multidisciplinario, cuenta con un área de Estadísticas la cual se encarga de compilar, cuantificar y analizar el número e impacto de servicios otorgados a mujeres y sus hijas e hijos que viven violencia. Estos son representados en gráficas que nos permiten dimensionar los niveles, tipos y consecuencias de la violencia que viven las mujeres que acuden a pedir ayuda a nuestro centro. Por otro lado también nos permiten aportar cifras comprobables a las estadísticas nacionales, estatales y municipales sobre violencia de género y doméstica.



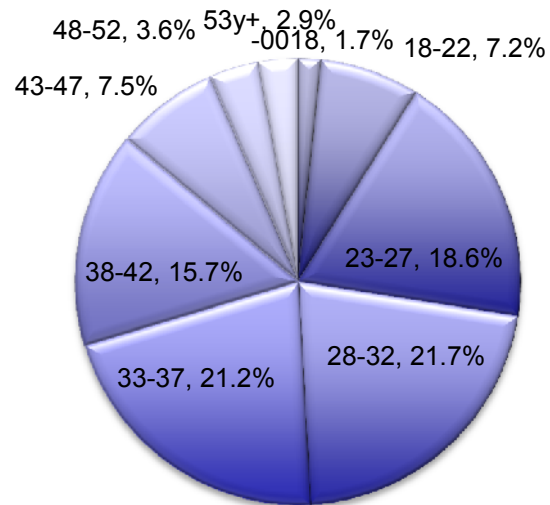
ANÁLISIS CUANTITATIVO ENERO-DICIEMBRE 2008

La metodología es la cuantificación de cada uno de los expedientes de las usuarias, donde cada expediente tiene un número único, mismo que se especifica en la plantilla de cuantificación para poder tener la certeza y la facilidad de verificar cada una de las respuestas.

En cada estadística se señala el universo considerado como 100%

Las gráficas muestran el porcentaje de usuarias o agresores que contestan a las diferentes variables (la suma de todos los porcentajes es el 100%)

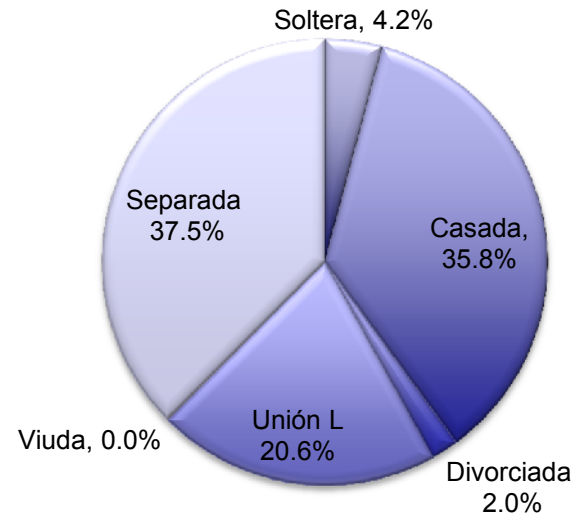
RANGO DE EDADES DE USUARIAS



-18	1.7%
18-22	7.2%
23-27	18.5%
28-32	21.7%
33-37	21.2%
38-42	15.7%
43-47	7.5%
48-52	3.6%
53y+	2.9%

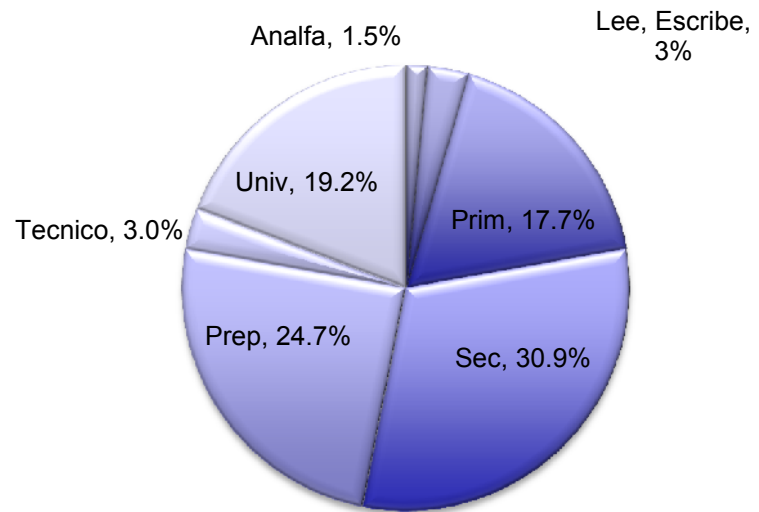
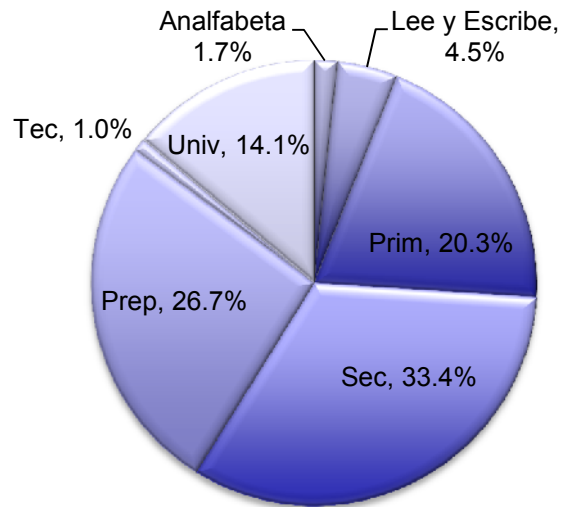
De un universo de 415 usuarias atendidas en el Centro Integral de Atención a la Mujer y sus Hijos (CIAM) a lo largo del 2008, el 47.4% están en un rango de edad entre 18 y 32 años; el 36.9% entre 33 y 42 años y un 14% son mayores de 43 años.

ESTADO CIVIL DE LA USUARIA



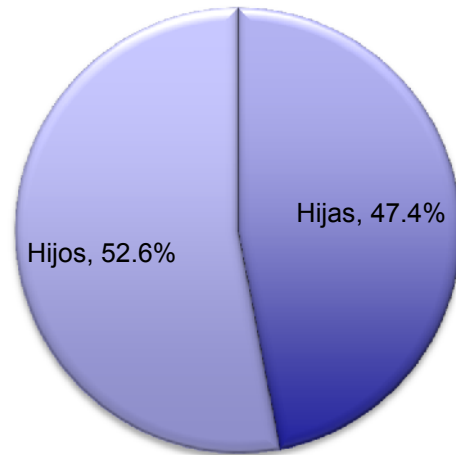
- En 95.8% de las usuarias manifiestan vivir o haber vivido en pareja con el agresor, mientras el otro 4.2% de población acude a atención por violencia en el noviazgo ó violencia sexual por desconocidos.

ESCOLARIDAD



- El 15.1% de las usuarias cuenta con una carrera técnica o licenciatura ya sea terminada o trunca, mientras que el nivel de los agresores aumenta a 22.2%
- Existe el 1.5% de agresores que lo son analfabetos.

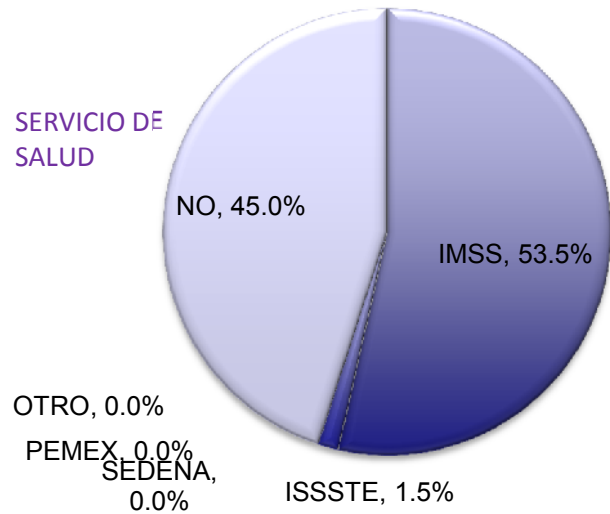
HIJAS E HIJOS



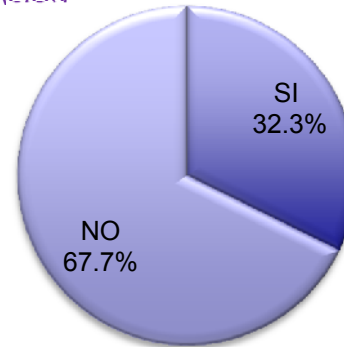
	Hijas	Hijos
0 a 2	11.6%	15.0%
3 a 5	16.3%	13.6%
6 a 8	13.9%	14.9%
9 a 11	13.2%	12.1%
12 a 14	14.6%	12.3%
15 a 17	10.1%	10.8%
18 y +	20.3%	21.3%
	100.0%	100.0%

- El promedio de hijas e hijos por usuaria es de 2.2, de los cuales el 2.6% son hombres y 47.4% son mujeres
- El 20.7% de las usuarias del CIAM tienen hijos e hijas mayores de 18 años, siendo estas las de más alto porcentaje.

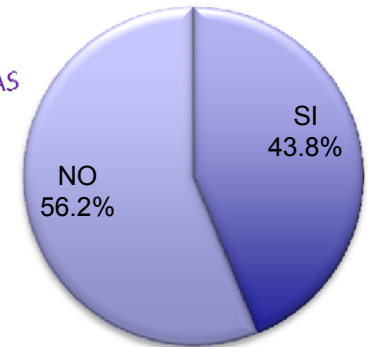
SERVICIO DE SALUD Y REVISIONES GINECOLÓGICAS



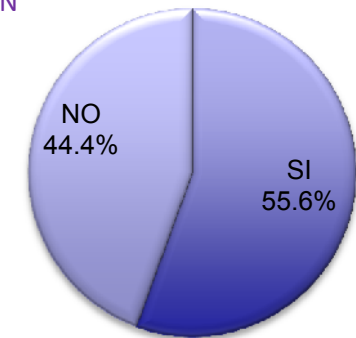
PLANIFICACIÓN FAMILIAR



REVISIONES GINECOLÓGICAS (ÚLTIMO AÑO)



PAPANILOCAO EN EL ÚLTIMO AÑO



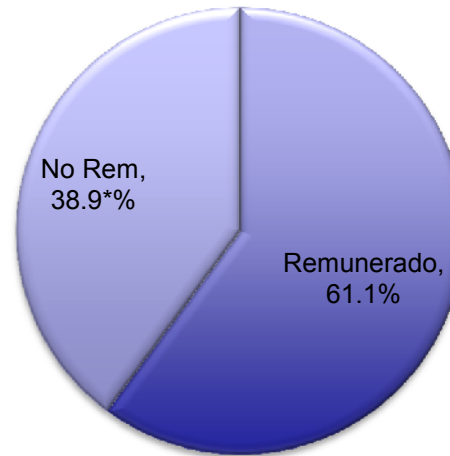
- El 55% de las usuarias cuentan con servicios de salud pública.
- El 56.2% de las usuarias no se realizan revisiones ginecológicas periódicas y el 44.4% no se ha realizado el papanicolao en el último año.
- El 67.7% de las usuarias no tuvieron una planificación familiar.

ADICCIONES DE LA USUARIA Y DEL AGRESOR

Alcoholismo	si	no
usuaria	2.4%	97.6%
agresor	57.4%	42.6%
TOTAL	29.6%	70.4%

Drogadicción	si	no
usuaria	2.7%	97.3%
agresor	19.7%	80.3%
TOTAL	11.0%	89.0%

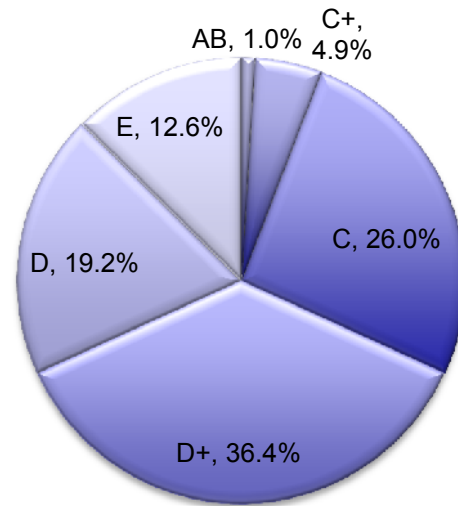
TIPO DE TRABAJO DE LAS USUARIAS



- Más del 60% de las usuarias colaboran con el ingreso familiar.
- Cabe mencionar que según un estudio publicado por el INEGI en 2008 **“Las mujeres en Quintana Roo. Estadísticas sobre desigualdad de género y violencia contra las mujeres.”**, se menciona que las profesionistas ocupadas en actividades para el mercado ganan \$24.2 pesos por hora menos que los hombres. Esto aunado a la doble jornada laboral implica 7.7 horas de trabajo más que la masculina.

http://www.inegi.org.mx/prod_serv/contenidos/espanol/biblioteca/Default.asp?accion=1&upc=702825001645

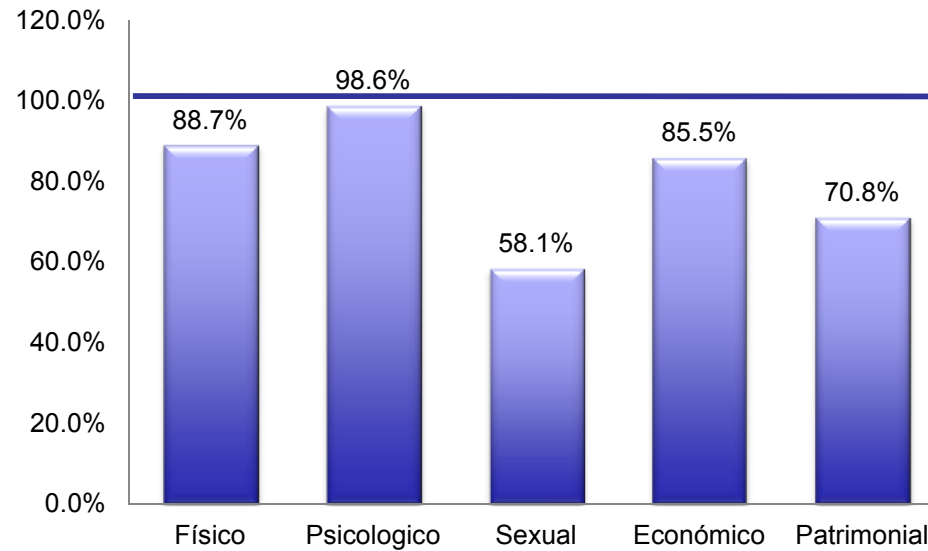
NIVEL SOCIOECONÓMICO DE USUARIAS



NSE, AMAI. Aplicando Cuestionario 13X6
(Asociación Mexicana de Agencias de Investigación de Mercado y Opinión Pública,
A.C.. www.amai.org)

- A pesar de que la violencia se da en todos los estatus sociales, los niveles socioeconómicos predominantes de las usuarias que acuden al CIAM es el D+ con 36.4% seguido del NSE C con 26%.

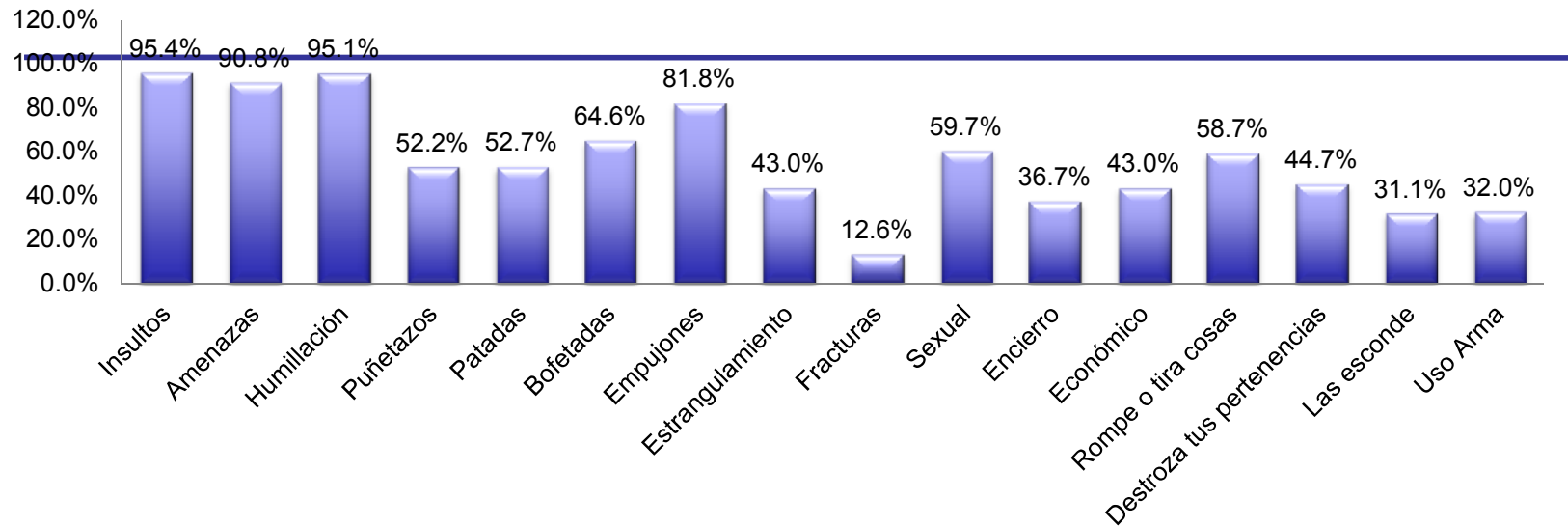
TIPO DE ABUSO



- El 98.6% de las mujeres vive violencia psicológica siendo las agresiones más comunes la humillación y los insultos, 95.1% y 95.4% respectivamente.*
- El 88.7% de las usuarias viven violencia Física siendo las agresiones más comunes los empujones y las bofetadas (el 81.8% y el 64.6% de las usuarias ha sufrido empujones y bofetadas respectivamente) *
- El 85.5% de las usuarias manifiestan haber sufrido abuso económico y el 70.8% abuso patrimonial a pesar de que el 61.1% de las usuarias tiene un trabajo remunerado y aporta al gasto familiar.

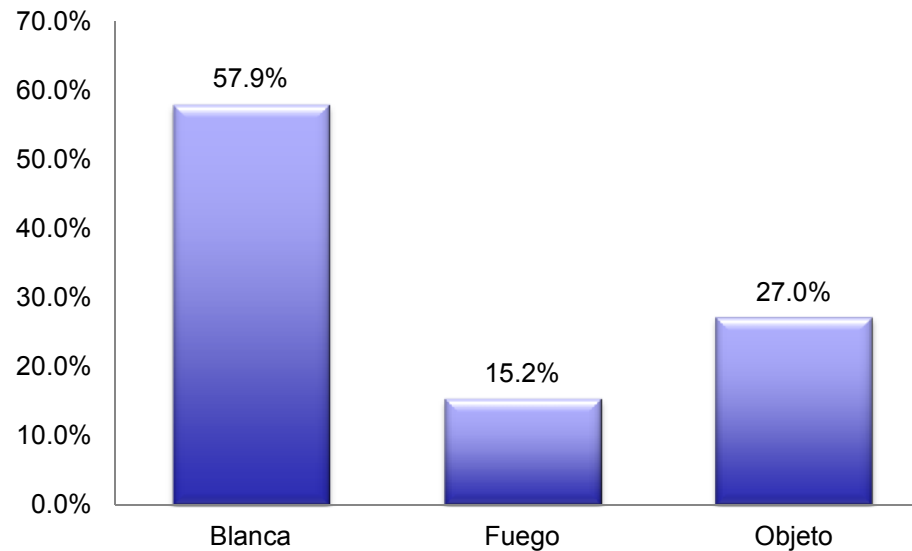
* Ver gráfica de actos de violencia

DESCRIPCIÓN DE LA VIOLENCIA: ACTOS DE VIOLENCIA

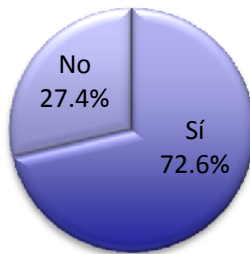


- El 90.8% de las usuarias han sido amenazadas por sus agresores, provocando que el 61.5% haya salido de su casa y el 72.6% ha sentido su vida en peligro.
- El 32% de las usuarias han sido violentadas con arma.
- El 12.6% de las usuarias ha sido víctima de abuso físico llegando a la fractura de uno o varios huesos.
- A pesar de que el 95.8% de las usuarias ha vivido en pareja con su agresor, el 59.7% ha sido forzada a tener relaciones sexuales.

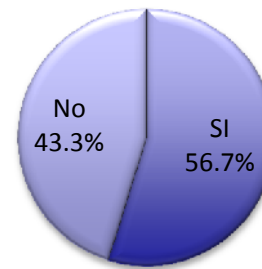
USO DE ARMA



- Del 32% de las mujeres violentadas con arma, han sido amenazadas en más de una ocasión y el 15.2% de las armas utilizadas son de fuego.
- El 72.6% de las usuarias han sentido su vida en peligro y el 54.8% han tenido pensamientos de suicidio.



¿Has sentido tu vida en peligro?

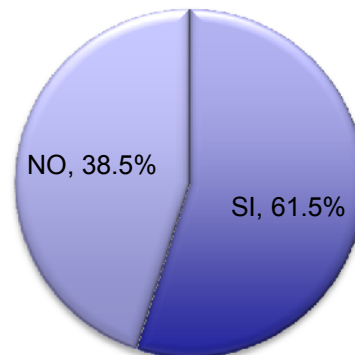


¿Has tenido pensamientos de suicidio?

SEGURIDAD

En todo el país existe una alta tasa de feminicidios Marcela Lagarde y de los Ríos, presidenta de la Red de Investigadoras Por la Vida y la Libertad de las Mujeres, A.C., comenta "En cuanto al feminicidio han sido asesinadas en México, de 1999 al 2008, más de 10 mil mujeres y niñas, en crímenes que han atentado contra sus vidas y provocado su muerte violenta, la mayor parte de los delitos cometidos contra mujeres quedan en la impunidad".*

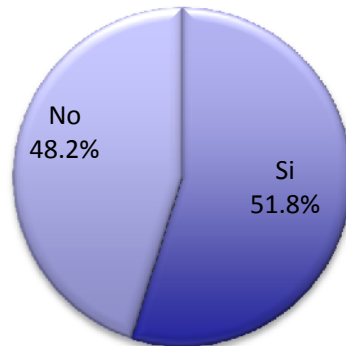
En CIAM Cancún, el 71.4% de nuestra usuarias ha sentido que su vida corre peligro a consecuencia de la violencia que vive con el agresor, de igual manera es muy alto el índice de mujeres que han pensado en el suicidio (54.8%) por la problemática que viven en sus hogares, en ese mismo sentido más del 60% de las usuarias han tenido que salirse de sus hogares huyendo a consecuencia de la violencia ejercida por sus parejas.



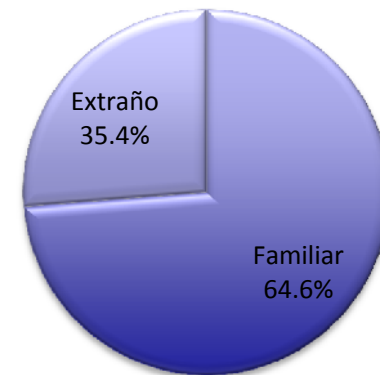
SALIDAS DEL HOGAR

HISTORIA DE VIOLENCIA EN LA INFANCIA

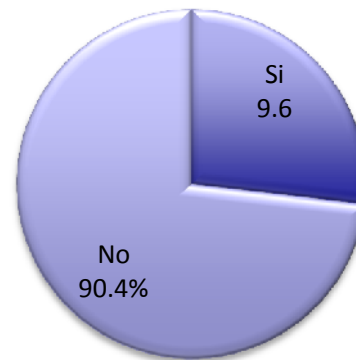
VIOLENCIA FAMILIAR EN LA INFANCIA



FAMILIAR O EXTRAÑO

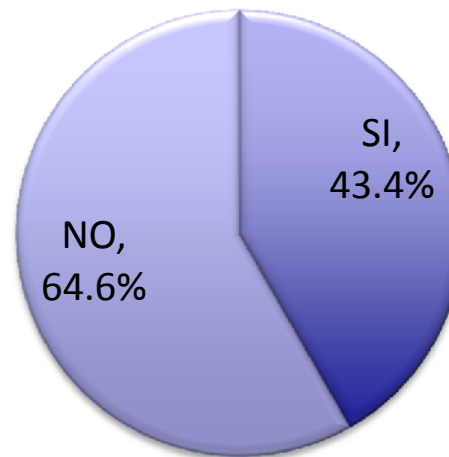


VIOLACIÓN SEXUAL EN LA INFANCIA



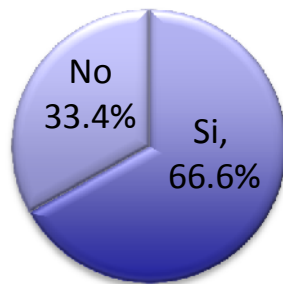
- El 51.8% de las usuarias manifestaron haber vivido violencia familiar en su infancia y el 9.6% haber sido víctima de una violación.
- El 64.6*% de los agresores sexuales de las usuarias en la infancia, son familiares (no son los mismos agresores por las cuales acudieron al CIAM).

DENUNCIA ANTE MP ANTES DE LLEGAR AL CIAM

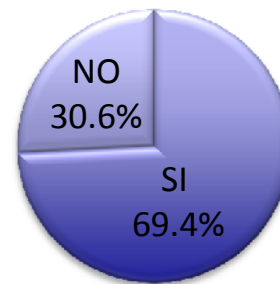


AGRESOR

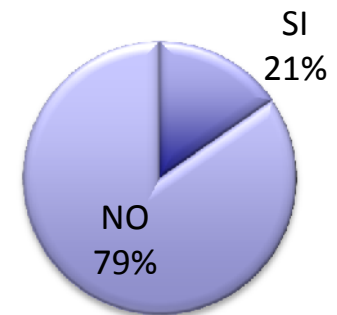
VIOLENCIA FAMILIAR EN LA INFANCIA



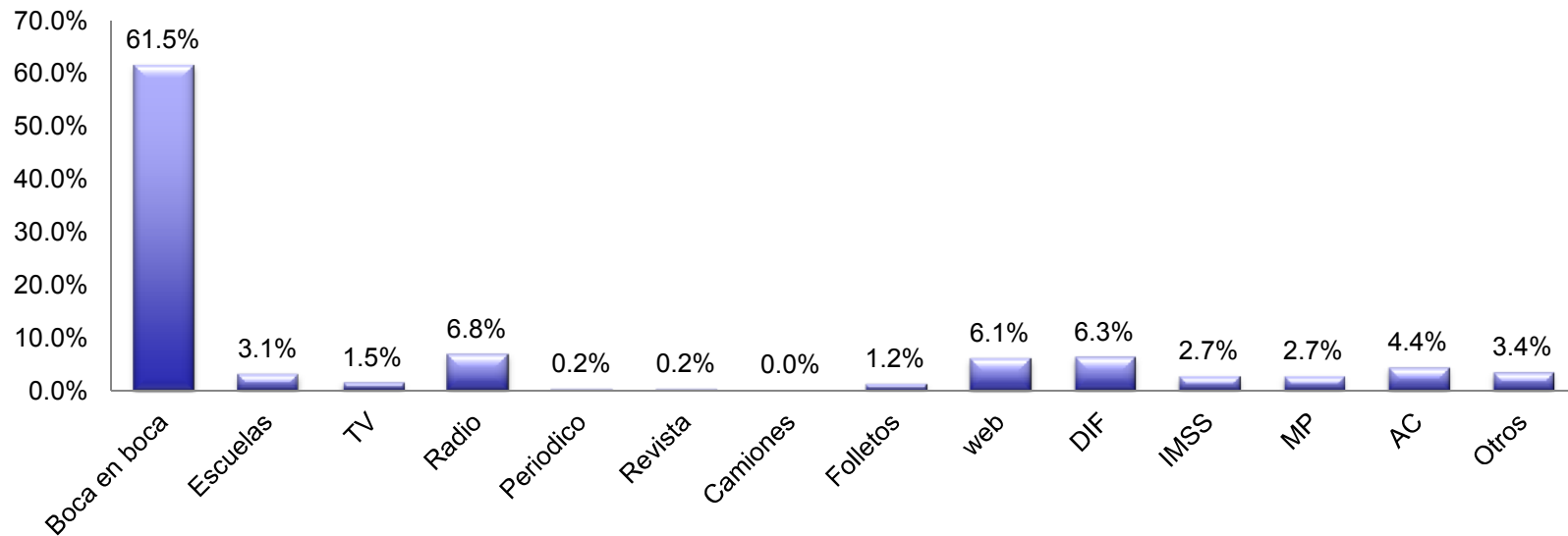
PROBLEMAS DE CELOS



ANTECEDENTES PENALES



¿CÓMO SE ENTERÓ DEL CIAM?



Más de la mitad de las usuarias que acudieron al CIAM durante el 2008, se enteraron por la recomendación de otras mujeres que vivieron a nuestra institución buscando ayuda.

En el 2007, el 15.4% se enteró por medio del Radio, por lo que bajó un 8.6% para el 2008.

En el 2007, el 1.1% se enteró por medio de la web por lo que para el 2008 subió al 6.1%.